



# OFFICINE LOCATI

---

## MONZA

## Serrande Tubolari

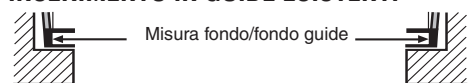
manuali - motorizzate



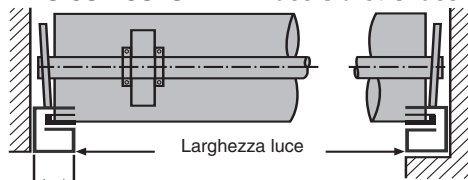
## DATI DA COMUNICARE

- 1) Larghezza ed altezza luce
- 2) Posizione della serratura visto dall'esterno
- 3) Posizione uscita cavi motore visto esterno
- 4) Colore RAL
- 5) Accessori richiesti

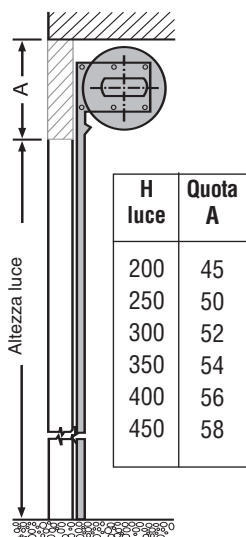
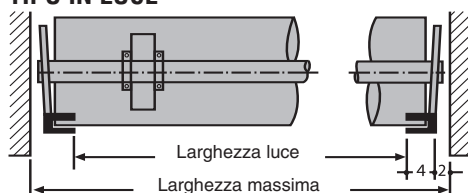
### INSERIMENTO IN GUIDE ESISTENTI



### TIPO CON COLONNE in luce o dietro luce



### TIPO IN LUCE



La configurazione standard del telo prevede, salvo diversa richiesta: zoccolo (h. cm. 15) + n. 1 elemento cieco (h. cm. 12,4) con serratura applicata; in alto n. 2 elementi ciechi.

Le serrande in tubolare uniscono il vantaggio della sicurezza ad una perfetta visione del materiale esposto. Trovano pertanto applicazione come chiusure per negozi ed esposizioni in genere. Serrande in tubo avv. con diametro mm.18 e robuste bielle di collegamento nervate. Avvolgimento su albero in tubo d'acciaio completo di custodie portamolle montate su cuscinetti a rulli e molle d'acciaio temperato di alta qualità. Guide laterali zincate di profondità mm. 40 e su richiesta mm. 50-80-100. Bandiere laterali di registro in lamiera nervata. Serratura di sicurezza con doppia espansione laterale. Le serrande sono manovrabili manualmente a spinta o con gruppo motoriduttore e comando a mezzo pulsantiera, selettore a chiave, radiocomando ecc. Sono applicabili vari sistemi di sicurezza quali fotocellule, costole sensibili, ecc.



## Motorizzazione

Motoriduttore con motore 220V. monofase, fine corsa, freno elettromagnetico autobloccante, disinnesto per la manovra manuale dall'interno. Ogni motorizzazione è dotata di proprio comando indipendente a uomo presente in bassa tensione.



## Accessori

Le serrande possono essere personalizzate con numerosi accessori: la verniciatura a polveri epossidiche e forno nelle tinte RAL, obli in plexiglas, cassaforte con pulsantiera, selettore esterno con sblocco motore, chiave elettronica, centrale radiocomando ecc.

La chiusura completa è costituita da telo, guide laterali, albero di avvolgimento, eventuale motorizzazione, accessori concordati nell'ordine. Sono sempre esclusi: cassonetto, impianto elettrico, rivestimenti. La modifica del prodotto o l'utilizzo di ricambi o accessori non originali fanno decadere la garanzia del produttore; leggere attentamente il manuale di installazione ed uso prima di azionare la chiusura ed attenersi alle indicazioni. I dati tecnici sono indicativi. La Ditta si riserva facoltà di variazione, atta a migliorare il prodotto.



# OFFICINE LOCATI MONZA

OFFICINE LOCATI MONZA SRL - C.F. e P.IVA 0273530 096 0 - REG. IMP. 45207/1998 - CAP. SOC. € 10.400 i.v.

Serrande e tapparelle avvolgibili di sicurezza - Serrande a maglia in tubolare o tondo  
Cancelli estensibili - Porte basculanti - Porte scorrevoli in curva - Motorizzazioni - Automazioni  
Cancellate zincate o inox - Profilati grigliati e bugnati autoportanti per soppalchi passerelle ecc.

[www.officinelocati.com](http://www.officinelocati.com)

[info@officinelocati.com](mailto:info@officinelocati.com)

20052 MONZA (MI) ITALY - VIA LECCO 55 - TEL. +39.039.322.428 - FAX +39.039.387.655