



OFFICINE LOCATI
MONZA

Serrande in Tondo

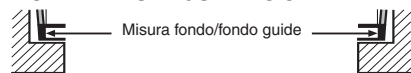
manuali - motorizzate



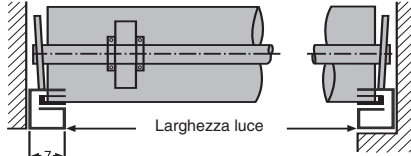
DATI DA COMUNICARE

- 1) Larghezza ed altezza luce (o misura fondo guide esistenti)
- 2) Posizione della serratura visto dall'esterno (di serie è al centro)
- 3) Posizione uscita cavi motore visto esterno (se richiesto)
- 4) Colore RAL ed altri accessori, se richiesti

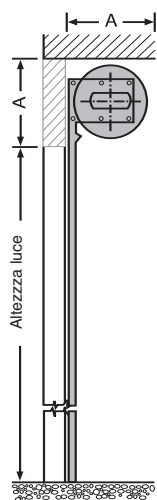
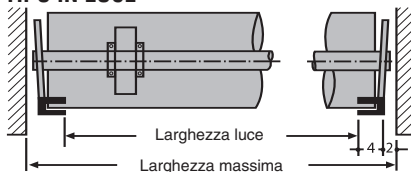
INSERIMENTO IN GUIDE ESISTENTI



TIPO CON COLONNE in luce o dietro luce



TIPO IN LUCE



H luce	Quota A
450	48
400	46
350	44
300	42
250	40
200	40


La configurazione standard del telo prevede, salvo diversa richiesta: zoccolo (h. cm. 15) + n. 1 elemento cieco (h. cm. 12,4) con serratura applicata al centro; in alto n. 2 elementi ciechi.

Le serrande a maglia in ferro tondo uniscono il vantaggio della sicurezza ad una perfetta visione dei materiali esposti in vetrina; trovano quindi applicazione come chiusura di attività commerciali. La parte a maglia è interamente prodotta da Officine Locati con tondini zincati pieni Ø mm. 10 sagomati e collegati tra loro da robuste fascette nervate; può essere completa o parziale, ad esempio quando utilizzata solo per aerazione. Per una migliore resa estetica i teli sono normalmente verniciati a forno con polveri epossidiche in tinta RAL; la verniciatura è effettuata sulla superficie a vista sopra la zincatura. La manovra può essere manuale a spinta (consigliata al massimo fino a mq. 5) o motorizzata con gruppo motoriduttore centrale, motore 220V con elettrofreno, comando indipendente a uomo presente in bassa tensione, sblocco per manovra manuale d'emergenza all'interno.



Motorizzazione

Motoriduttore con motore 220V. monofase, fine corsa, freno elettromagnetico autobloccante, disinnesto per la manovra manuale dall'interno. Ogni motorizzazione è dotata di proprio comando indipendente a uomo presente in bassa tensione.



Accessori

Le serrande possono essere personalizzate con numerosi accessori: la verniciatura a polveri epossidiche e forno nelle tinte RAL, oblò in plexiglas, cassaforte con pulsantiera, selettore esterno con sblocco motore, chiave elettronica, centrale radiocomando ecc.

La chiusura completa è costituita da telo, guide, albero di avvolgimento, eventuale motorizzazione, accessori concordati nell'ordine. Sono sempre esclusi: cassonetto, impianto elettrico, rivestimenti. La modifica del prodotto o l'utilizzo di ricambi o accessori non originali fanno decadere la garanzia del produttore; leggere attentamente il manuale di installazione ed uso prima di azionare la chiusura ed attenersi alle indicazioni: in difetto il costruttore è manlevato da ogni responsabilità per eventuali danni a persone e/o cose. La Ditta si riserva facoltà di variazione, atta a migliorare il prodotto. Maggiori informazioni ed immagini sul nostro sito.



OFFICINE LOCATI MONZA

OFFICINE LOCATI MONZA SRL - C. F. e P. IVA 0273530 096 0 - REG. IMP. 45207/1998 - CAPITALE SOCIALE € 10.400 i.v.

www.officinelocati.com

info@officinelocati.com

20052 MONZA (MI) ITALY - VIA LECCO 55 - TEL. +39.039.322.428 - FAX +39.039.387.655