



OFFICINE LOCATI
MONZA

Serrande di Sicurezza

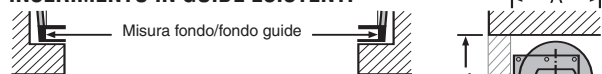
manuali - motorizzate



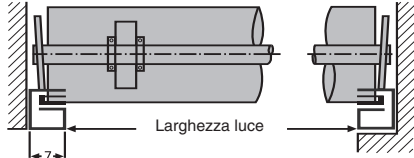
DATI DA COMUNICARE

- 1) Larghezza ed altezza luce (o misura fondo guide esistenti)
- 2) Posizione della serratura visto dall'esterno (di serie è al centro)
- 3) Posizione uscita cavi motore visto esterno (se richiesto)
- 4) Colore RAL ed altri accessori, se richiesti

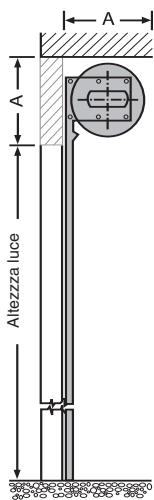
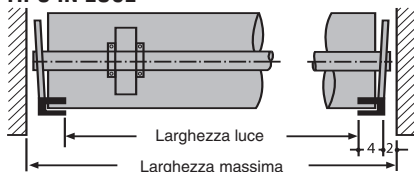
INSERIMENTO IN GUIDE ESISTENTI



TIPO CON COLONNE in luce o dietro luce



TIPO IN LUCE



| H luce | Quota A |
|--------|---------|
| 500 | 56 |
| 450 | 48 |
| 400 | 46 |
| 350 | 44 |
| 300 | 42 |
| 250 | 40 |
| 200 | 40 |

Elementi profilati in acciaio zincato sendzimir 8/10 (di serie) o 10/10, passo cm. 12,4, ricciolo con gocciolatoio. Guide laterali mm. 40 (profondità mm. 38 + mm. 2 svasatura per viti) o 50. Alberi di avvolgimento zincati, dimensioni tubo/scatole: 48/200 - 60/220 - 76/240 - 101/280. Serratura con piastra puntata, senza viti all'esterno. Zoccolo (cm. 15,0) con angolare di rinforzo, fermi, maniglia al centro.

La serranda avvolgibile di sicurezza rappresenta la soluzione più affidabile e robusta per la chiusura di garage e negozi anche all'interno delle vetrine. La nostra produzione comprende una vasta gamma di personalizzazioni, come l'uso di colonne laterali con guide, l'inserimento di parti microforate o a maglia, la verniciatura del telo con polveri epossidiche a forno in tinta RAL, applicazione di dispositivi quali selettori a chiave o combinazione, selettore con chiave a pompa e sblocco motore d'emergenza all'esterno, centralina radiocomando. Interamente di produzione Locati, la serranda è costituita da elementi in acciaio zincato 8/10 o 10/10; la manovra può essere manuale a spinta (consigliata al massimo fino a mq. 5) o motorizzata con gruppo motoriduttore centrale, motore 220V con elettrofreno, comando indipendente a uomo presente in bassa tensione, sblocco per manovra manuale d'emergenza all'interno.



Motorizzazione

Motoriduttore con motore 220V. monofase, fine corsa, freno elettromagnetico autobloccante, disinnesto per la manovra manuale dall'interno. Ogni motorizzazione è dotata di proprio comando indipendente a uomo presente in bassa tensione.



Accessori

Le serrande possono essere personalizzate con numerosi accessori: la verniciatura a polveri epossidiche e forno nelle tinte RAL, selettore esterno con sblocco motore, centrale radiocomando con sistema no-touch (coppia di fotocellule sotto il bordo principale).

La chiusura completa è costituita da telo, guide, albero di avvolgimento, eventuale motorizzazione, accessori concordati nell'ordine. Sono sempre esclusi: cassonetto, impianto elettrico, rivestimenti. La modifica del prodotto o l'utilizzo di ricambi o accessori non originali fanno decadere la garanzia del produttore; leggere attentamente il manuale di installazione ed uso prima di azionare la chiusura ed attenersi alle indicazioni: in difetto il costruttore è manlevato da ogni responsabilità per eventuali danni a persone e/o cose. La Ditta si riserva facoltà di variazione, atta a migliorare il prodotto. Maggiori informazioni ed immagini sul nostro sito.



OFFICINE LOCATI MONZA

OFFICINE LOCATI MONZA SRL - C. F. e P. IVA 0273530 096 0 - REG. IMP. 45207/1998 - CAPITALE SOCIALE € 10.400 i.v.

www.officinelocati.com

info@officinelocati.com

20052 MONZA (MI) ITALY - VIA LECCO 55 - TEL. +39.039.322.428 - FAX +39.039.387.655